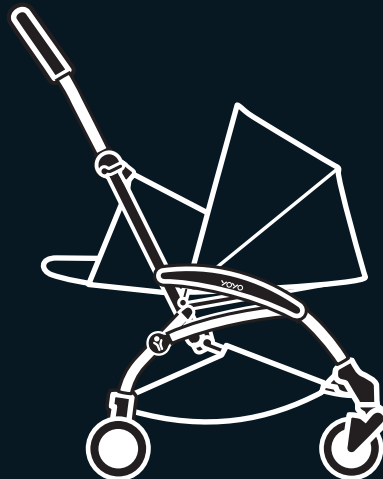


# BABYZEN™

## YOYO



GUIDE D'UTILISATION - USER GUIDE



**IMPORTANT : Lire ces instructions avec attention avant utilisation de votre poussette YOYO 0+, et les conserver pour consultation ultérieure. Le non-respect de ces instructions pourrait affecter la sécurité de votre enfant.**

## **AVERTISSEMENTS**

- AVERTISSEMENT : La poussette YOYO 0+ est destinée à des enfants à partir de la naissance, et jusqu'à 15 kg.
- AVERTISSEMENT : Ne jamais laisser votre enfant sans surveillance.
- AVERTISSEMENT : S'assurer que tous les dispositifs de verrouillage sont enclenchés avant chaque utilisation.
- AVERTISSEMENT : Vérifier que les dispositifs de fixation du dossier réversible et du hamac nouveau-né sont correctement enclenchés avant utilisation.
- AVERTISSEMENT : Toujours utiliser le système de retenue.
- AVERTISSEMENT : Ne jamais utiliser l'entrejambe sans la ceinture de maintien.
- AVERTISSEMENT : Pour éviter tout risque de blessure, toujours veiller à ce que votre enfant soit hors de portée lors du dépliage ou du pliage de la poussette.
- AVERTISSEMENT : Ne jamais laisser votre enfant jouer avec ce produit.
- AVERTISSEMENT : Ce produit ne convient pas pour faire du jogging ou des promenades en rollers.
- La charge maximale admissible dans le panier est de 2 kg.
- Cette poussette ne doit être utilisée qu'avec un seul enfant.
- Ne jamais utiliser des accessoires autres que ceux fournis ou approuvés par BABYZEN™.
- Ne pas utiliser de pièces de rechange qui ne proviendraient pas de BABYZEN™.

- Toute charge attachée au pousoir et/ou à l'arrière du dossier et/ou sur les côtés du véhicule peut influencer sur la stabilité du véhicule.
- Il est conseillé d'activer le système de frein de parking lors des phases d'installation et de désinstallation de l'enfant.
- Lorsque la poussette est pliée, veiller à l'entreposer dans un lieu ne présentant pas de risque de chute sur un enfant.
- Pour monter ou descendre des escalators ou des escaliers, sortir l'enfant de la poussette et la replier avant de s'engager.
- Tenir la poussette éloignée de toute flamme, chauffage ou autre source de chaleur.
- Il est conseillé d'entretenir périodiquement les différents éléments mobiles afin d'assurer leur bon fonctionnement.
- S'assurer périodiquement que les systèmes de verrouillage soient opérationnels et qu'ils n'ont pas subi de détériorations suite à un choc par exemple.
- La poussette YOYO 0+ est conforme à la norme EN 1888: 2012.

## ENTRETIEN

- Pour nettoyer le cadre de la poussette, utiliser un produit non toxique et non abrasif. Diluer dans de l'eau une petite quantité de détergent doux et non toxique. Passer sur le châssis à l'aide d'un chiffon doux. Ne jamais utiliser des détergents forts ou des solvants.
- Le nettoyage des parties textiles est possible en machine jusqu'à 30°. Ne pas utiliser de détergents ou de javel.
- En cas de stockage de votre poussette et quelle qu'en soit la durée, ne jamais stocker dans un lieu humide ou chaud. Stocker dans une position permettant à l'air de circuler, et éviter de recouvrir avec d'autres objets.
- En cas d'intempéries, utilisez la protection pluie. Laissez sécher la poussette avant de la plier et de la ranger.

**IMPORTANT : Please read this instruction manual carefully before using the YOYO 0+ stroller, and save it for future reference. Failure to follow the instructions contained in this manual may affect your child's safety.**

## **WARNING**

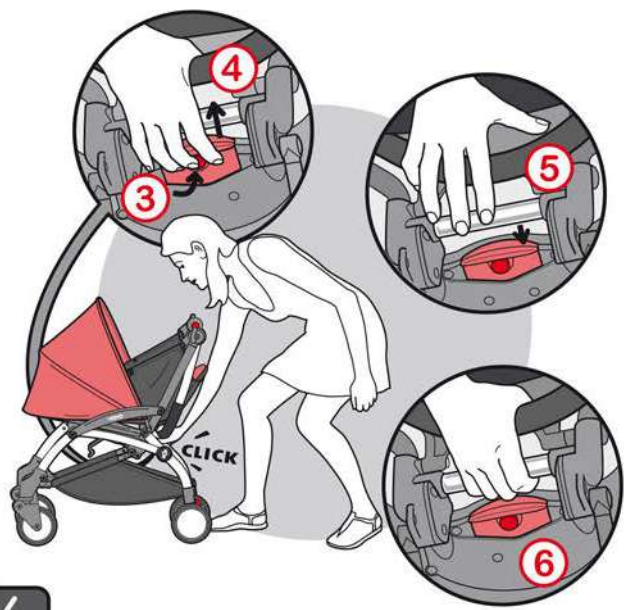
- **WARNING:** The YOYO 0+ stroller is suitable for children from birth and up to a maximum weight of 15 kg.
- **WARNING:** Never leave your child unattended.
- **WARNING:** Ensure that all the locking devices are engaged before use.
- **WARNING:** Check that the attachment devices of the reversible backrest and newborn nest are correctly engaged before use.
- **WARNING:** Always use the safety harness.
- **WARNING:** Always use the crotch strap of the harness in combination with the waist and shoulder belt.
- **WARNING:** To avoid injury ensure that your child is kept away when unfolding and folding this product.
- **WARNING:** Do not let your child play with this product.
- **WARNING:** This product is not suitable for running or skating.
- The maximum authorized load for the shopping basket is 2kg.
- This stroller is suitable for transporting only one child at a time.
- Do not use any accessories other than those approved or provided by BABYZEN™.
- Do not use any spare parts other than those provided by BABYZEN™.
- Hanging items or loads to the handlebar and/or on the back of the backrest and/or on the sides of the stroller, might impair its stability.
- It is recommended to engage the parking brake when installing or removing the child.

- When folded, make sure the stroller is stored in a place where it does not risk to fall over a child.
- Before ascending or descending escalators or stairs, remove child from seat and fold the stroller.
- Keep the stroller away from open fire, heaters and other sources of strong heat.
- It is recommended to maintenance and clean moving parts periodically in order to check correct functioning.
- Periodically make sure that locking mechanisms function properly and that they did not suffer any damage, e.g following a shock.
- The YOYO 0+ stroller has been approved in accordance with EN 1888: 2012.

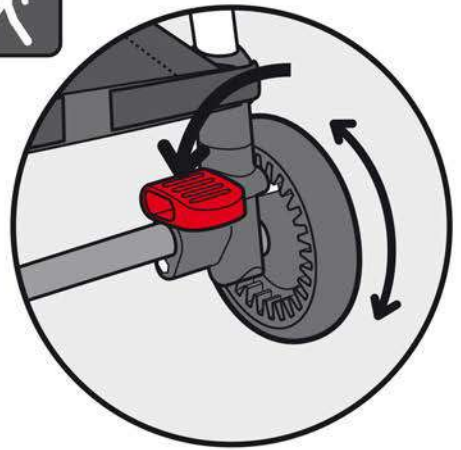
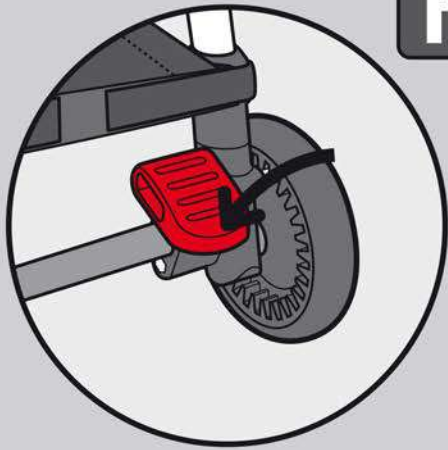
## CARE AND MAINTENANCE

- When cleaning the stroller frame, use a non-toxic, non-abrasive cleaner. Mix a solution of water with a small amount of a mild, non-toxic detergent. Apply to the stroller frame with a damp cloth. Never use strong detergents or solvents.
- The fabric parts may be machine washed (maximum temperature 30°C). Never use strong detergents or bleach.
- If you need to put your stroller in storage for any period of time, do not store in a damp or hot environment. Allow air flow around the stroller and do not stack anything on it.
- In case of rain, use the rain cover. Let the stroller dry before folding it and storing it.

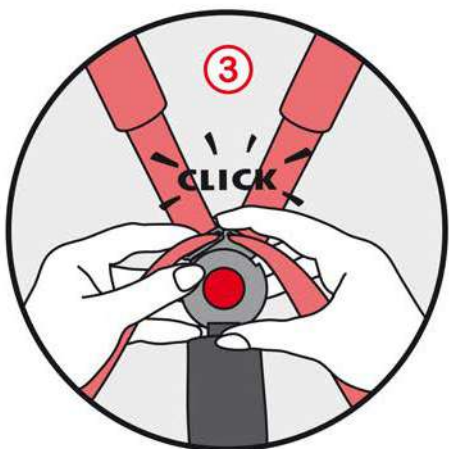
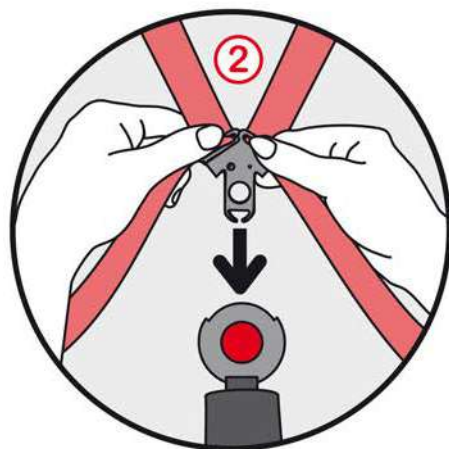




P











**[babyzen.com](http://babyzen.com)**

Design français, assemblé en Chine / French design, assembled in China  
BABYZEN™ - Astrollab SAS - 9, rue de la Carraire - 13770 Venelles – FRANCE  
[contact@babyzen.com](mailto:contact@babyzen.com)



impression à l'encre de soja sur carton recyclé  
printed with soy ink on recycled paper

